



ПРАВИТЕЛЬСТВО АРХАНГЕЛЬСКОЙ ОБЛАСТИ

МИНИСТЕРСТВО ОБРАЗОВАНИЯ АРХАНГЕЛЬСКОЙ ОБЛАСТИ

РАСПОРЯЖЕНИЕ

от 20 февраля 2024 г. № 271

г. Архангельск

**Об утверждении типового проекта дизайна и зонирования помещений
центров образования естественнонаучной и технологической
направленности «Точка роста» в рамках федерального проекта
«Современная школа» национального проекта «Образование»
в 2024 году**

В целях реализации федерального проекта «Современная школа» национального проекта «Образование», в соответствии с пунктом 15 Положения о министерстве образования Архангельской области, утвержденного постановлением Правительства Архангельской области от 27 марта 2012 года № 120-пп, на основании письма федерального государственного автономного учреждения «Центр просветительских инициатив Министерства просвещения Российской Федерации» от 14 февраля 2024 года № 100/1402-28 «О согласовании типового проекта дизайна и зонирования помещений единой концепции образовательных пространств НПО»:

1. Утвердить прилагаемые типовой проект дизайна и зонирования помещений центров образования естественнонаучной и технологической направленности «Точка роста» в рамках федерального проекта «Современная школа» национального проекта «Образование» в 2024 году.


2. Настоящее распоряжение вступает в силу со дня его подписания.

**Исполняющий обязанности
министра**

И.В. Попова

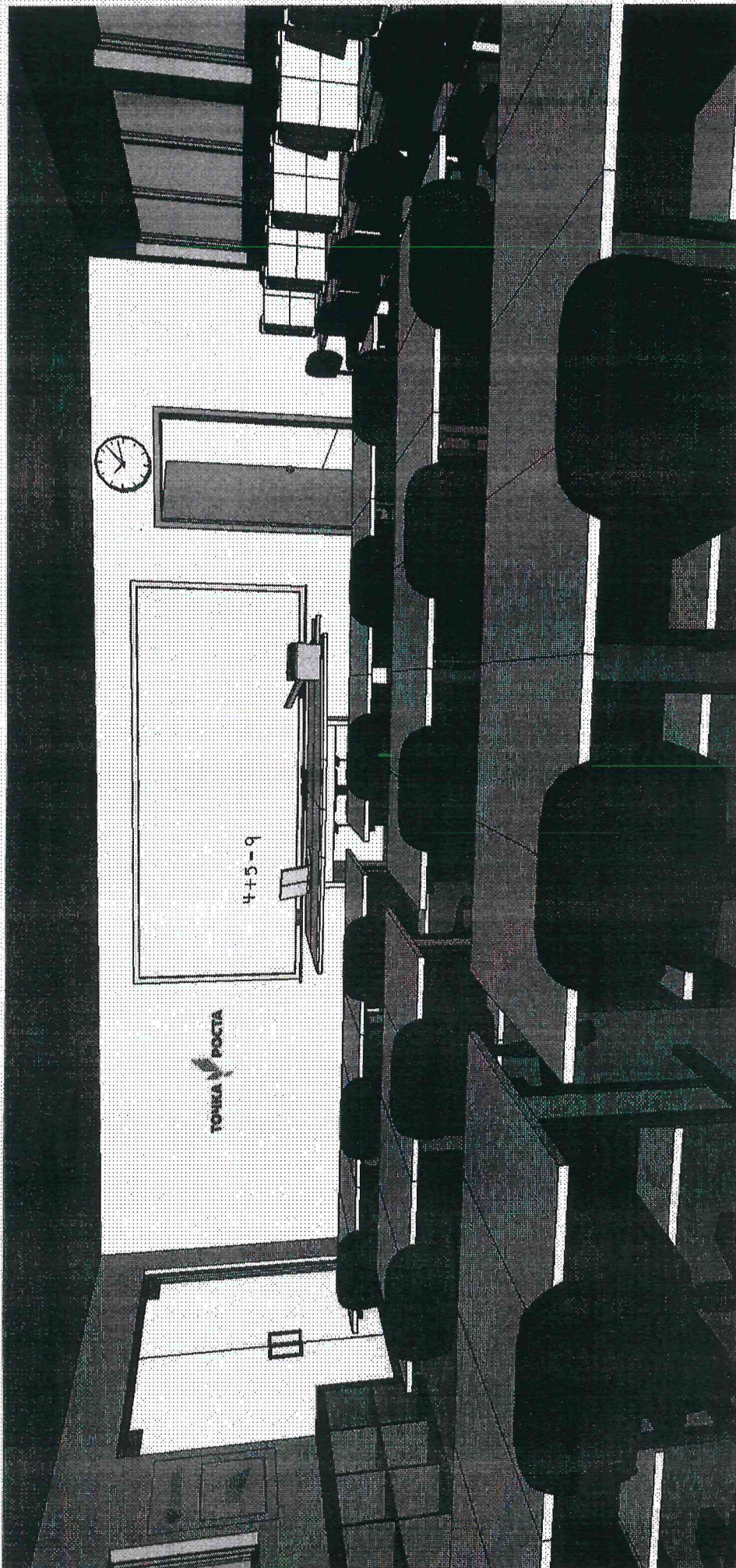
1. ПРИМЕРНЫЙ ДИЗАЙН-ПРОЕКТ ДОПОЛНИТЕЛЬНОГО ПОМЕЩЕНИЯ (рекреации)


ТОЧКА РОСТА




2. ПРИМЕРНЫЙ ДИЗАЙН-ПРОЕКТ


физической лаборатории









**3. ПРИМЕРНЫЙ ДИЗАЙН-ПРОЕКТ
ХИМИЧЕСКОЙ И БИОЛОГИЧЕСКОЙ ЛАБОРАТОРИИ**



4. ПРИМЕРНЫЙ ДИЗАЙН-ПРОЕКТ


технической лаборатории





Иллюстрация

Иллюстрация



☺ Чтобы вращать, перетяните курсор. «Shift» = панорама. «Orbit» = отключить силу притяжения.

Измерения

01 БРЕНДИРОВАНИЕ

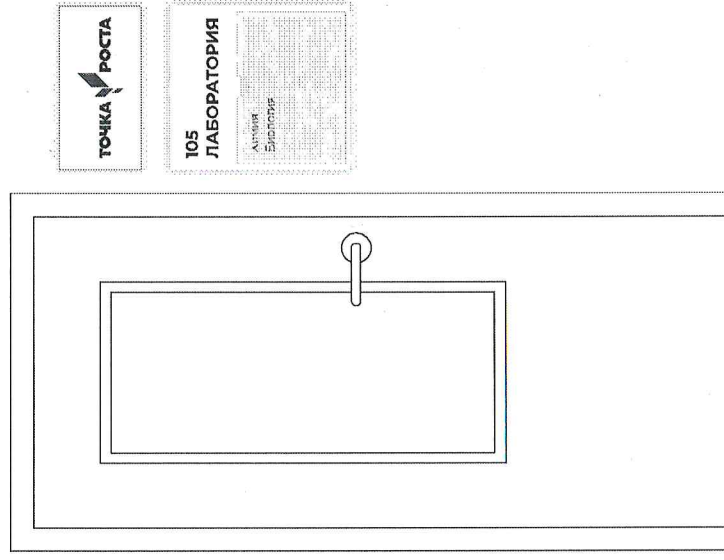
Помещения центра «Точка Роста» брендируются фирменными стилями: «Точка Роста», национальный проект «Образование», Министерство просвещения Российской Федерации. Основные необходимые элементы, которые следует разместить при организации образовательного пространства «Точка Роста», приведены в этом разделе.

01 БРЕНДИРОВАНИЕ

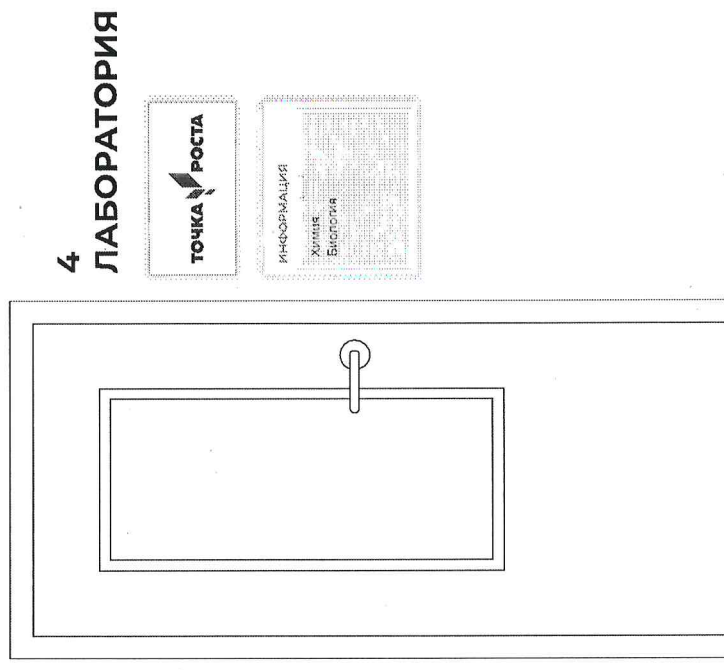
Навигационная табличка. Примеры размещения

Табличку следует размещать, аккуратно выровняв с основной навигацией или расположив симметрично ей относительно входной двери. Основная навигация (название или нумерация помещений) выполняется в одной стилистике

с существующей школьной навигацией. Если у школы есть возможность и необходимость, обновить основную школьную навигацию, то примеры и рекомендации можно посмотреть в разделе «05 НАВИГАЦИЯ».



Навигационная табличка расположена симметрично относительно двери основной навигации помещений



Навигационная табличка выровнена по краю с основной навигацией. Табличка может располагаться под или над основной навигацией



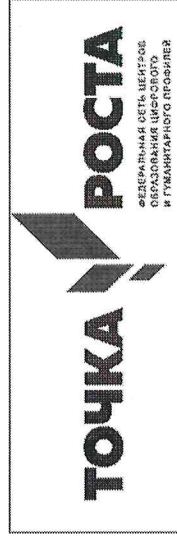
вернуться к содержанию

Учебные помещения


Внутри учебных помещений размещается один фирменный знак «Точка роста» и одна информационная табличка со знаком национального проекта «Образование» и гербом Министерства просвещения РФ. Достаточно разместить фирменный знак и табличку в основных учебных помещениях. Дополнительные помещения (рекреации, библиотеки) не обязательно брендировать этими элементами.

Настенный фирменный знак

Для белых и светлых поверхностей стен



Для цветных стен



1200–1500 мм

Технические характеристики

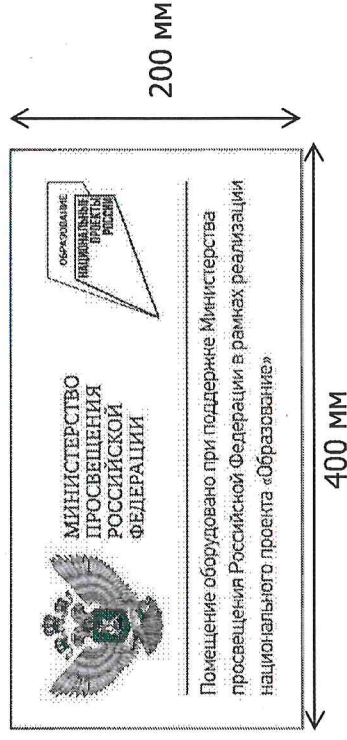
размер: длина 1200–1500 мм

материал: вариант 1. ПВХ (толщина 5–20 мм) с печатью и защитной ламинацией
вариант 2. интерьерная наклейка или графика

крепления: на скрытых дистанционных держателях или вплотную к стене

1 БРЕНДИРОВАНИЕ ПОМЕЩЕНИЙ

Табличка



Технические характеристики

размер: 200×400 мм

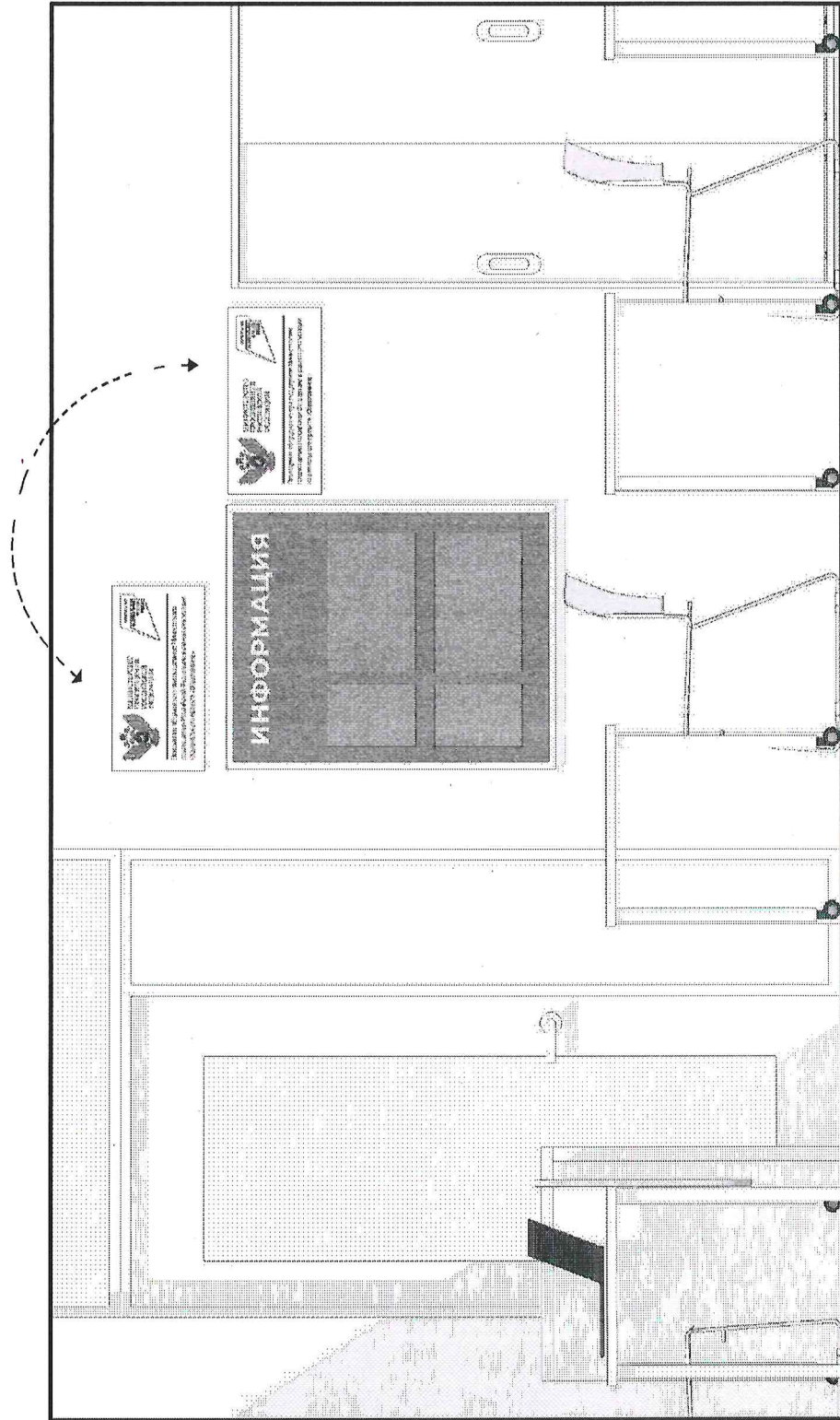
материал: ПВХ (толщина 3–5 мм) с печатью и защитной ламинацией

крепления: на скрытых дистанционных держателях или вплотную к стене

Всегда используйте графические файлы из оригинальных макетов — не пытайтесь создавать их самостоятельно. Файлы выдает оператор проекта.

Учебные помещения. Размещение фирменного знака

Табличку лучше всего размещать рядом с информационными досками или входной дверью.



Информационный стенд

В холле школы размещается брендированный информационный стенд «Точка роста».

В ячейках может размещаться информация о центре на усмотрение администрации школы: описание, фотография, расписание, мероприятия, объявления и пр.


Количество и размер карманов могут меняться в зависимости от нужд школы.

Спецификация на изготовление:

размер: 1200×900 мм

материал: белый пластик ПВХ толщиной 8 мм с печатью и защитной ламинацией

Карманы из оргстекла



Настенный фирменный знак внутри учебного помещения


Внутри каждого учебного помещения размещается один фирменный знак «Точка роста».

Спецификация на изготовление:

размер: длина 1500 мм

вариант 1: белый пластик ПВХ толщиной 20 мм с печатью и защитной ламинацией, буквы — фигурная резка, крепление на скрытых дистанционных держателях

вариант 2: аппликация из рекламной пленки (ogasa!) или нанесение на стену краской через трафарет



Фирменный знак на стену

Не допускается размещение фирменного знака на прямоугольной пластиковой подложке.

В дополнительных помещениях и рекреациях фирменный знак можно не размещать.