

Приложение  
к Порядку составления и утверждения отчета о результатах  
деятельности муниципального бюджетного учреждения,  
подведомственного Управлению образования  
администрации Устьянского муниципального округа  
Архангельской области и об использовании закрепленного  
за ним муниципального имущества, утвержденного  
приказом Управления образования Устьянского  
муниципального округа Архангельской области № 93 от  
27.02.2023

Отчет  
о результатах деятельности муниципального бюджетного  
учреждения и об использовании закрепленного за ним  
муниципального имущества

		КОДЫ	
	на 1 января 2024 г.	Дата	01.03.2024
		по Сводному реестру	113НИ9У8
		ИНН	2922004510
Учреждение	Муниципальное бюджетное общеобразовательное учреждение «Малодорская средняя общеобразовательная школа»	КПП	292201001
Тип учреждения	02  (казенное - "01", бюджетное - "02", автономное - "03")		
Орган, осуществляющий функции и полномочия учредителя	Администрация Устьянского муниципального округа Архангельской области	БК	774
Публично-правовое образование	Устьянский муниципальный округ Архангельской области	по ОКТМО	11554000
Периодичность: годовая			

Раздел 1. Результаты деятельности

1. Сведения об услугах, оказываемых сверх установленного муниципального задания.

---

2. Сведения о численности сотрудников и оплате труда.

---

3. Сведения о счетах учреждения, открытых в кредитных организациях.

---

Раздел 2. Использование имущества, закрепленного за учреждением

1. Сведения о недвижимом имуществе, за исключением земельных участков (далее - сведения о

---

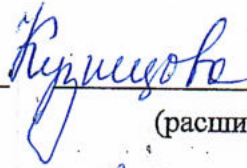
недвижимом имуществе), закрепленном на праве оперативного управления.

2. Сведения о земельных участках, предоставленных на праве постоянного (бессрочного) пользования (далее - сведения об использовании земельных участков).

3. Сведения об особо ценном движимом имуществе (за исключением транспортных средств).

Руководитель  
(уполномоченное лицо)  
Учреждения

Директор



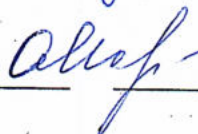
Кузнецова Т.П.

(должность)

(расшифровка подписи)

Исполнитель

Бухгалтер



Марьина О.Н.

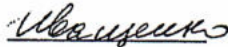
(должность)

(расшифровка подписи)

"13" марта 2024 г.

Согласовано:

Заведующий отделом  
бюджетного  
планирования и  
экономического  
мониторинга УО



Ивашенко Т.В.

Заведующий отделом  
бухгалтерского учета и  
отчетности УО



Новоселова З.П.

"27" марта 2024 г.

## Раздел 1 «Результаты деятельности»

1.1. Отчет о выполнении муниципального задания на оказание муниципальных услуг (выполнение работ) за 2023 год

Дата утверждения муниципального задания 09.01.2023

Дата(даты)изменения муниципального задания:  
изменение №1 \_\_\_\_\_;

изменение №2 \_\_\_\_\_;

изменение №п \_\_\_\_\_.

1. Сведения о фактическом достижении показателей, характеризующих объем оказываемых муниципальных услуг (выполняемых работ)

Таблица 1

№ п/п	Наименование муниципальной услуги (работы)	Наименование показателя характеризующего объем муниципальной услуги (работы)	Единица измерения показателя	Значение показателя в соответствии с муниципальным заданием			Фактически достигнутое значение показателя	Отклонение (от редакции муниципального задания, действующей на 31 декабря отчетного года)	Причины отклонения
				первоначальное значение редакция муниципального задания	Изменение № 1	Изменение № 2			
1		3	4	5	6	7	8	9	10
1	Реализация основных общеобразовательных программ дошкольного образования (от 1 года до 3 лет) очная	Число детей	Человек	12		...			
2	Реализация основных общеобразовательных программ дошкольного образования (от 3 года до 8 лет) очная	Число детей	Человек	20			20	0	
3	Реализация основных общеобразовательных программ дошкольного образования адаптированная программа (Дети инвалиды от 3 лет до 8 лет) очная	Число детей	Человек	1			1	0	
4	Реализация основных общеобразовательных программ дошкольного образования адаптированная - программа (Дети ОВЗ от 3 лет до 8 лет) очная	Число детей	Человек	3			3	0	



5	Реализация основных общеобразовательных программ начального общего образования (Все кроме детей-инвалидов и ОВЗ) Очная	Число детей	Человек	37				37	0	-
6	Реализация основных общеобразовательных программ начального общего образования адаптированная программа(дети-инвалиды) Очная, на дому	Число детей	Человек	2				2	0	-
7	Реализация основных общеобразовательных программ основного общего образования (Все кроме детей-инвалидов и ОВЗ) Очная	Число детей	Человек	37				37	0	-
8	Реализация основных общеобразовательных программ основного общего образования, обеспечивающая углубленное изучение отдельных учебных предметов, предметных областей (профильное обучение) (Все кроме детей-инвалидов и ОВЗ) Очная	Число детей	Человек	27				27	0	-
9	Реализация основных общеобразовательных программ основного общего образования адаптированная программа (дети-инвалиды) Очная, на дому	Число детей	Человек	1				1	0	-
10	Реализация основных общеобразовательных программ среднего общего образования, обеспечивающая углубленное изучение отдельных учебных предметов, предметных областей (профильное обучение) (Все кроме детей-инвалидов и ОВЗ) Очная	Число детей	Человек	6				6	0	-
11	Реализация дополнительных общеразвивающих программ технической направленности (очная)	Количество человеко-часов	Человеко-час	1 080				1 080	0	-

12	Реализация дополнительных общеразвивающих программ художественной направленности (очная)	Человеко-час	3024				3024	0	-
13	Реализация дополнительных общеразвивающих программ Туристско-краеведческой направленности (очная)	Человеко-час	1080				1080	0	-
14	Реализация дополнительных общеразвивающих программ физкультурно-спортивной направленности (очная)	Человеко-час	8100				8100	0	-
15	Реализация дополнительных общеразвивающих программ социально-гуманитарной направленности (очная)	Человеко-час	3 780				3 780	0	-
16	Реализация дополнительных общеразвивающих программ художественной направленности (Персонифицированное финансирование)(очная)	Человеко-час	1296				1296	0	-
17	Реализация дополнительных общеразвивающих программ Туристско-краеведческой направленности (Персонифицированное финансирование) (очная)	Человеко-час	1620				1620	0	-
18	Реализация дополнительных общеразвивающих программ физкультурно-спортивной направленности (Персонифицированное финансирование) (очная)	Человеко-час	1 620				1 620	0	-

2. Сведения о фактическом достижении показателей, характеризующих качество оказываемых муниципальных услуг (выполняемых работ)  
Таблица 2

№ п / п	Наименование муниципальной услуги (работы)	Наименование показателя, характеризующего качество муниципальной услуги (работы)	Единица измерения показателя	Значение показателя в соответствии с муниципальным заданием				Фактически достигнутое значение показателя	Отклонение (от редакции муниципального задания, действующей на 31 декабря отчетного года)	Причины отклонения
				первоначальная редакция муниципального задания	измененная редакция муниципального задания					
					Изменение № 1	Изменение № 2	Изменение № п			
1	2	3	4	5	6	7	8	9	10	
1	Реализация основных общеобразовательных программ дошкольного образования (от 1 года до 3 лет) очная	Доля родителей (законных представителей), удовлетворенных условиями	процент	90						
		Доля своевременно устраненных нарушений, выявленных в ходе проверки ОИВ Архангельской области	процент	100						
2	Реализация основных общеобразовательных программ дошкольного образования (от 3 года до 8 лет) очная	Доля родителей (законных представителей), удовлетворенных условиями	процент	90						
		Доля своевременно устраненных нарушений, выявленных в ходе проверки ОИВ Архангельской области	процент	100						
3	Реализация основных общеобразовательных программ дошкольного образования (адаптированная программа (Лети инвалиды от 3 лет до 8 лет) очная	Доля родителей (законных представителей), удовлетворенных условиями	процент	90						
		Доля своевременно устраненных нарушений, выявленных в ходе проверки ОИВ Архангельской области	процент	100						
4	Реализация основных общеобразовательных программ	Доля родителей (законных представителей), удовлетворенных условиями	процент	90						



	Дошкольного образования - адаптированная программа (Дети ОВЗ от 3 лет до 8 лет) очная	Доля своевременно устраненных нарушений, выявленных в ходе проверки ОИВ Архангельской области	процент	100					100	0	
5	Реализация основных общеобразовательных программ начального общего образования (Все кроме детей-инвалидов и ОВЗ) Очная	Уровень усвоения выпускниками основной образовательной программы начального общего образования Полнота реализации основной образовательной программы	процент	100					100	0	
		Доля родителей (законных представителей), удовлетворенных условиями	процент	100					100	0	
		Уровень соответствия учебного плана требованиям стандарта	процент	100					100	0	
		Доля своевременно устраненных нарушений, выявленных в ходе проверки ОИВ Архангельской области	процент	100					100	0	
6	Реализация основных общеобразовательных программ начального общего образования адаптированная программа (дети-инвалиды) Очная, на дому	Уровень усвоения выпускниками адаптированной образовательной программы начального общего образования Полнота реализации основной образовательной программы	процент	100					100	0	
		Доля родителей (законных представителей), удовлетворенных условиями	процент	90					90	0	
		Уровень соответствия учебного плана требованиям стандарта	процент	100					100	0	
		Доля своевременно устраненных нарушений, выявленных в ходе проверки ОИВ Архангельской области	процент	100					100	0	
7	Реализация основных общеобразовательных программ основного общего образования	Уровень усвоения выпускниками основной образовательной программы общего образования	процент	100					100	0	

8	образования (Все кроме детей-инвалидов и ОБЗ) Очная	Полнота реализации основной образовательной программы	процент	100				100	0
		Доля родителей (законных представителей), удовлетворенных условиями	процент	90				90	0
		Уровень соответствия учебного плана требованиям стандарта	процент	100				100	0
		Доля своевременно устраненных нарушений, выявленных в ходе проверки ОИВ	процент	100				100	0
		Архангельской области	процент	100				100	0
		Уровень усвоения выпускниками адаптированной образовательной программы начального общего образования	процент	100				100	0
		Полнота реализации основной образовательной программы	процент	90				90	0
		Доля родителей (законных представителей), удовлетворенных условиями	процент	100				100	0
		Уровень соответствия учебного плана требованиям стандарта	процент	100				100	0
		9	Реализация основных общеобразовательных программ основного общего образования адаптированная программа (дети-инвалиды) Очная, на дому	Доля своевременно устраненных нарушений, выявленных в ходе проверки ОИВ	процент	100			
Архангельской области	процент			100				100	0
Уровень усвоения выпускниками адаптированной образовательной программы начального общего образования	процент			100				100	0
Полнота реализации основной образовательной программы	процент			100				100	0
Доля родителей (законных представителей), удовлетворенных условиями	процент			90				90	0



	Уровень соответствия учебного плана требованиям стандарта	процент	100				100	0	
	Доля своевременно устраненных нарушений, выявленных в ходе проверки ОИВ Архангельской области	процент	100				100	0	
10	Реализация основных общеобразовательных программ среднего общего образования, обеспечивающая углубленное изучение отдельных учебных предметов, областей (профильное обучение) Очная	процент	100				100	0	
	Полнота реализации основной образовательной программы среднего общего образования	процент	90				90	0	
	Доля родителей (законных представителей), удовлетворенных условиями обучения	процент	100				100	0	
	Уровень усвоения выпускниками основной образовательной программы среднего общего образования	процент	100				100	0	
	Уровень соответствия учебного плана требованиям стандарта	процент	100				100	0	
	Доля своевременно устраненных нарушений, выявленных в ходе проверки ОИВ Архангельской области	процент	100				100	0	
11	Реализация дополнительных общеразвивающих программ технической направленности (очная)	процент	95				95	0	
	Сохранность контингента обучающихся, осваивающих дополнительные программы технической направленности в образовательном учреждении	процент	95				95	0	
	Доля родителей (законных представителей), удовлетворенных условиями и качеством предоставляемой образовательной услуги	процент	90				90	0	
12	Реализация дополнительных общеразвивающих программ художественной направленности (очная)	процент	95				95	0	

	образовательном учреждении							90	0	
	Доля родителей (законных представителей), удовлетворенных условиями и качеством предоставляемой образовательной услуги	процент	90					95	0	
13	Реализация дополнительных общеразвивающих программ туристско-краеведческой направленности (очная)	процент	95							
	Сохранность контингента обучающихся, осваивающих дополнительные образовательные программы туристско-краеведческой направленности в образовательном учреждении	процент	90							
	Доля родителей (законных представителей), удовлетворенных условиями и качеством предоставляемой образовательной услуги	процент	95							
14	Реализация дополнительных общеразвивающих программ физкультурно-спортивной направленности (очная)	процент	90							
	Сохранность контингента обучающихся, осваивающих дополнительные образовательные программы физкультурно-спортивной направленности в образовательном учреждении	процент	95							
	Доля родителей (законных представителей), удовлетворенных условиями и качеством предоставляемой образовательной услуги	процент	90							
15	Реализация дополнительных общеразвивающих программ социально-гуманитарной направленности (очная)	процент	95							
	Сохранность контингента обучающихся, осваивающих дополнительные образовательные программы социально-гуманитарной направленности в образовательном	процент	95							

	учреждения							90			
	Доля родителей (законных представителей), удовлетворенных условиями и качеством предоставляемой образовательной услуги	процент	90								
16	<p>Сохранность контингента обучающихся, осваивающих дополнительные образовательные программы художественной направленности (Персонализированное финансирование)</p> <p>Доля родителей (законных представителей), удовлетворенных условиями и качеством предоставляемой образовательной услуги</p>	процент	95					90			
17	<p>Сохранность контингента обучающихся, осваивающих дополнительные образовательные программы туристско-краеведческой направленности (Персонализированное финансирование)</p> <p>Доля родителей (законных представителей), удовлетворенных условиями и качеством предоставляемой образовательной услуги</p>	процент	90					95			
18	<p>Сохранность контингента обучающихся, осваивающих дополнительные образовательные программы физкультурно-</p>	процент	95					90			



спортивной направленности (Персонифицированное финансирование) (очная)	образовательные программы физкультурно-спортивной направленности в образовательном учреждении	процент	90	90	0		
	Доля родителей (законных представителей), удовлетворенных условиями и качеством предоставляемой образовательной услуги						

### 3. Иная информация, необходимая для осуществления контроля за выполнением муниципального задания

#### 1.2. Сведения об оказываемых услугах, выполняемых работах сверх установленного муниципального задания, в 2023 году.

Наименование оказываемых услуг (выполняемых работ)	Код по ОКВЭД	Код строки	Объем оказанных услуг (выполненных работ)		Доход от оказания услуг (выполнения работ), руб.	Цена (тариф)	Справочно: реквизиты акта, которым установлена цена(тариф)		
			Единица измерения	всего			Кем издан (организация)	дата	номер
1	2	3	4	5	6	7	8	9	10
Родительская плата	85.14	1000	Детодни	4839	664 650,00	137,35			
Питание школьников	85.14	2000	Детодни	17288	1 383 000,00	79,99			
Итого		9000	x	22 127	2 047 650,00		x	x	x

#### 1.3. Сведения о просроченной кредиторской задолженности

Вид кредиторской задолженности	Код строки	Кредиторская задолженность на конец отчетного периода, руб.		Срок просроченной кредиторской задолженности (дни)	Причина образования
		Всего	В том числе просроченная		
1	2	3	4	5	6
Кредиторская задолженность, всего (стр. 110 +стр.120+стр.130 + стр.140)	100	717 150,55	0	X	Отсутствие финансирования
В том числе:					
По оплате труда и прочим выплатам персоналу	110	0	0	0	

По налоговым платежам и иным обязательным Платежам в бюджеты	120	0	0	0	0
По расчетам с поставщиками и подрядчиками	130	699 357,29	0	0	0
По иным имеющимся обязательствам:	140	17 793,26	0	0	0
в том числе по решениям судебных органов и (или) исполнительным листам	141	0	0	0	0

Меры, принимаемые по погашению просроченной кредиторской задолженности:







## 1.5. Сведения о численности сотрудников и оплате труда

## 1.5.1. Сведения о численности сотрудников

Группы персонала (категория персонала)	Код строки	Штатная численность (установлено штатным расписанием)						Средняя численность сотрудников за отчетный период				По договорам гражданско-правового характера	
		На начало отчетного периода		На конец отчетного периода		всего	В том числе:			согласно учредительным документам	физические лица, не являющиеся сотрудниками учреждений		
		всего, в том числе	замещено	вакантных должностей	всего, в том числе		замещено	вакантных должностей	По основному месту работы			По внутреннему совместительству	По внешнему совместительству
1	2	3	4	5	6	7	8	9	10	11	12	13	14
Основной персонал, всего	1000	34,53	34,53	0	33,36	33,36	0	23,9	23,3	0,6	0	0	0
Из них:	1100												
педагогические работники образовательных организаций, реализующие программы дошкольного образования	1101												
педагогические работники и заведующие учебной частью образовательных организаций, реализующих программы общего образования	1102	7,75	7,75	0	7,75	7,75	0	6,2	6	0,2	0	0	0
педагогические работники образовательных организаций, реализующих программы общего образования	1103	24,61	24,61	0	23,39	23,39	0	17,7	17,3	0,4	0	0	0
педагогические работники образовательных организаций,		2,17	2,17	0	2,22	2,22	0	0,0	0	0,0	0	0	0

реализующих программы дополнительного образования детей																						
2000																						
Вспомогательный персонал, всего	24,20	24,2	0	24,2	24,2	24,2	24,2	0	20,3	20,3	20,3	0	0	0	0	0	0	0	0	0	0	0
Из них:																						
2100																						
учебно-вспомогательный персонал (без учета структурных подразделений)																						
2101																						
вспомогательный персонал (без учета структурных подразделений)	4,0	4	0	4	4	4	4	0	3,3	3,3	3,3	0	0	0	0	0	0	0	0	0	0	0
2102																						
учебно-вспомогательный персонал дошкольных образовательных учреждений (в т.ч. структурных подразделений)																						
3000																						
Административно-управленческий персонал, всего	3	3	0	3	3	3	3	0	2,8	2,8	2,8	0	0	0	0	0	0	0	0	0	0	0
Из них:																						
3100																						
руководитель организации	1,0	1	0	1	1	1	1	0	1,0	1,0	1,0	0	0	0	0	0	0	0	0	0	0	0
3101																						
заместители руководителей, руководителей структурных подразделений и их заместители	2,0	2	0	2	2	2	2	0	1,8	1,8	1,8	0	0	0	0	0	0	0	0	0	0	0
3102																						
Итого	9000	61,73	61,73	60,56	60,56	60,56	60,56	0,00	47,0	46,4	46,4	0,00	0,00	0,0	0,0	0,6	0,0	0,0	0,0	0,0	0,0	0,0







Группы персонала (категория персонала)	Среднесписочная численность, чел.	Средняя заработная плата работников Учреждения, руб.	Квалификация работников учреждения (доля работников, имеющих ученую степень/ученое звание) (при наличии)		
			на начало отчетного периода	на конец отчетного периода	Изменение, %
			4	5	6
1	2	3	X	X	X
Работники, принимающие непосредственное участие в оказании муниципальных услуг (выполнении работ) (педагогические работники, т.ч. профессорско- преподавательский персонал)	23,3	63 586,00			
Работники, не принимающие непосредственного участия в оказании муниципальных услуг (выполнении работ)	20,3	30 825,94	X	X	X
Административно- Управленческий персонал	2,8	85 964,29	X	X	X
Прочие специалисты, служащие	X	X	X	X	X
Рабочие	X	X	X	X	X
<b>ВСЕГО</b>	<b>46,4</b>	<b>50 603,79</b>			



## 1.6. Сведения о счетах учреждения, открытых в кредитных организациях

Номер счета в кредитной организации	Вид счета	Реквизиты акта, в соответствии с которым открыт счет				Остаток средств на счете на начало года, руб.	Остаток средств на счете на конец отчетного периода, руб.
		Вид акта	дата	номер			
1	2	3	4	5	6	7	
20246НИУ80	лицевой	-	-	-	-	-	
21246НИУ80	лицевой	-	-	-	-	-	
<b>Всего</b>							

**Раздел 2 «Использование имущества, закрепленного за учреждением»**

Наименование объекта (здания, строения, сооружения и иные аналогичные объекты)	Используется учреждением				Передано во временное пользование сторонним организациям (индивидуальным предпринимателям)						
	Адрес	Кадастровый номер	Год постройки	всего	В том числе:		всего	В том числе:			
					для осуществления основной деятельности	в рамках муниципального задания		Для иных целей	На основании договоров аренды	оформления права пользования (с почасовой оплатой)	на основании договоров безвозмездного пользования
6	7	8	9	10	11	12					
1	2	3	4	5	6	7	8	9	10	11	12
Общая площадь объектов недвижимости, кв.м, в том числе:	x	x	x	3099,30	3099,30			121,9			
Здание Малодорской средней школы	Архангельская обл., Устьянский муниципальный район, МО "Малодорское", с. Малодоры, ул. Центральная, дом №15	29:18:161401:157	01.01.1974	1972,90	1972,90						
Здание детского сада "Радуга"	Российская Федерация, Архангельская область, м.р-н Устьянский, с.п. Малодорское, с. Малодоры, ул. Школьная, д. 8	29:18:161401:175	30.06.1991	1004,5	1004,50						
Здание детского сада "Радуга"	Российская Федерация, Архангельская область, м.р-н Устьянский, с.п. Малодорское, с. Малодоры, ул.	29:18:161401:175	30.06.1991	121,9				121,9			121,9





## 2.2. Сведения о земельных участках, предоставленных на праве постоянного (бессрочного) пользования

Наименование показателя	Адрес	Кадастровый номер	Всего	Используется учреждением			Не используется учреждением			По иным причинам		
				всего	В том числе:		всего	В том числе:				
					Для осуществления основной деятельности	Для осуществления за плату сверх муниципального задания		Для иных целей	Передано во временное пользование сторонним организациям			
									в рамках муниципального задания		в рамках муниципального задания	На основании договоров аренды
1	2	3	4	5	6	7	8	9	10	11	12	13
Общая площадь объектов недвижимости, кв.м, в том числе:			73 236+/-247 м2	73 236+/-247 м2	73 236+/-247 м2		8	9	10	11	12	13
установлено относительно ориентира, расположенного в границах участка. Ориентир школа. Почтовый адрес ориентира: обл. Архангельская, р-н Устьянский, с/а Малодорская, с. Малодоры, ул. Центральная, дом 15	Архангельская, р-н Устьянский, с/а Малодорская, с. Малодоры ул. Центральная, дом 15	29:18:161401:13	11465+/-37 м2	11465+/-37 м2	11465+/-37 м2							
установлено относительно ориентира, расположенного в границах участка. Ориентир детский сад. Почтовый адрес ориентира: обл. Архангельская, р-н Устьянский, с/а Малодорская, с. Малодоры, ул. Центральная, дом 15	обл. Архангельская, р-н Устьянский, с/а Малодорская, с. Малодоры ул. Школьная, дом 8	29:18:161401:67	5264+/-25 м2	5264+/-25 м2	5264+/-25 м2							

Школьная, дом 8	29:18:162701: 4	56507+/- 185 м2	56507+/- 185 м2	56507+/-185 м2					
установлено относительно ориентира, расположенного за пределами участка. Ориентир д. Спасская. Участок находится примерно в 500 метрах, по направлению на запад от ориентира. Почтовый адрес ориентира обл. Архангельская, р-н Устьянский, с/а Малодорская, д. Спасская.	обл. Архангель ская, р-н Устьянски й, с/а Малодорск ая, д. Спасская	73 236+/- 247 м2	73 236+/- 247 м2	73 236+/-247 м2					
<b>ИТОГО</b>									

Фактические расходы на содержание земельного участка (руб. в год)			
ВСЕГО	В том числе:		
	Эксплуатационные расходы		налог на землю
	всего	Из них возмещается пользователями имущества	
14	15	16	17
23 500,00			23 500,00
15 314,00			15 314,00
8 100,00			8 100,00
86,00			86,00
23 500,00			23 500,00

## 2.3. Сведения о недвижимом имуществе, используемом по договору аренды

Наименование объекта (здания, сооружения, помещения, земельные участки)	Площадь, кв. м.	Адрес	Арендодатель (судодатель)		Срок пользования		Арендная плата			Фактические расходы на содержание арендованного имущества (руб./год)	Направление использования арендованного имущества		Обоснования заключения договора аренды
			наименование	ИНН	начала	окончания	за единицу меры (руб./мес.)	за единицы меры (руб./час)	за объект (руб./год)		Для осуществления основной деятельности	для осуществления иной деятельности	
1	2	3	4	5	6	7	8	9	10	11	12	13	14
Здания, в том числе:	0	0	0	0	0	0	0	0	0	0	0	0	0
Земельные участки, в том числе:	0	0	0	0	0	0	0	0	0	0	0	0	0
Итого	0	0	0	0	0	0	0	0	0	0	0	0	0

## 2.4. Сведения об особо ценном движимом имуществе (за исключением транспортных средств)

Наименование показателя (группа основных средств)	Код строки	Наличие движимого имущества на конец отчетного периода, (единица)							Балансовая и остаточная стоимость на конец отчетного периода, (руб.)		
		В том числе:							Балансовая стоимость	Остаточная стоимость	12
		Передано в пользование			Не используется						
		используется учреждением	всего в аренду	безвозмездно	Требует ремонта	Физически и морально изношено, ожидается согласования, списания	10	11	12		
4	5	6	7	8	9	10	11	12			
1	2	3	4	5	6	7	8	9	10	11	12



















средней стоимостью от 3 миллионов рублей включительно, с года выпуска которых прошло более 3 лет	1104																			
Автомобили скорой медицинской помощи	1200																			
Автомобили грузовые, за исключением специальных	1300																			
Специальные грузовые автомашины	1400	1	1	1	1	0	0	0	0	0										0
автобусы	1500																			
тракторы	1600																			
Итого	9000	1	1	1	1	0	0	0	0	0										0

## 2.5.2. Направления использования транспортных средств

Наименование показателя	Код строки	Транспортные средства, непосредственно используемые в целях оказания услуг, выполнения работ										Транспортные средства, используемые в общехозяйственных целях			
		Транспортные средства, непосредственно используемые в целях оказания услуг, выполнения работ					Транспортные средства, используемые в общехозяйственных целях					В иных целях			
		всего	В том числе:		в оперативном управлении или учреждении, (единица)		всего	В том числе:		в оперативном управлении или учреждении, (единица)		всего	В том числе:		в оперативном управлении или учреждении, (единица)
1	2	3	4	5	6	7	8	9	10	11	12	13	14		



Средней стоимостью менее 3 миллионов рублей, с года выпуска которых прошло не более 3 лет												
Средней стоимостью менее 3 миллионов рублей, с года выпуска которых прошло более 3 лет	1102											
Средней стоимостью от 3 миллионов рублей включительно, с года выпуска которых прошло не более 3 лет	1103											
Средней стоимостью от 3 миллионов рублей включительно, с года выпуска которых прошло более 3 лет	1104											












Главный бухгалтер  
Учреждения



О.Н.Марьина

(подпись)

(расшифровка подписи)

«13» марта 2024 г.

ДОКУМЕНТ ПОДПИСАН  
ЭЛЕКТРОННОЙ ПОДПИСЬЮ

СВЕДЕНИЯ О СЕРТИФИКАТЕ ЭП

Сертификат 275152970271060640478711546600923288287568428881

Владелец Кузнецова Татьяна Павловна

Действителен с 29.10.2024 по 29.10.2025