

Приложение
к Порядку составления и утверждения отчета о результатах
деятельности муниципального бюджетного учреждения,
подведомственного Управлению образования
администрации Устьянского муниципального округа
Архангельской области и об использовании закрепленного
за ним муниципального имущества, утвержденного
приказом Управления образования Устьянского
муниципального округа Архангельской области № 93 от
27.02.2023

Отчет
о результатах деятельности муниципального бюджетного
учреждения и об использовании закрепленного за ним
муниципального имущества

		КОДЫ	
	на 1 января 2024 г.	Дата	01.03.2024
		по Сводному реестру	113НИ9У8
		ИНН	2922004510
Учреждение	Муниципальное бюджетное общеобразовательное учреждение «Малодорская средняя общеобразовательная школа»	КПП	292201001
Тип учреждения	02 (казенное - "01", бюджетное - "02", автономное - "03")		
Орган, осуществляющий функции и полномочия учредителя	Администрация Устьянского муниципального округа Архангельской области	БК	774
Публично-правовое образование	Устьянский муниципальный округ Архангельской области	по ОКТМО	11554000
Периодичность: годовая			

Раздел 1. Результаты деятельности

1. Сведения об услугах, оказываемых сверх установленного муниципального задания.

2. Сведения о численности сотрудников и оплате труда.

3. Сведения о счетах учреждения, открытых в кредитных организациях.

Раздел 2. Использование имущества, закрепленного за учреждением

1. Сведения о недвижимом имуществе, за исключением земельных участков (далее - сведения о

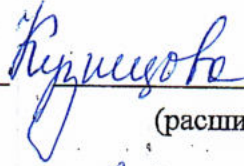
недвижимом имуществе), закрепленном на праве оперативного управления.

2. Сведения о земельных участках, предоставленных на праве постоянного (бессрочного) пользования (далее - сведения об использовании земельных участков).

3. Сведения об особо ценном движимом имуществе (за исключением транспортных средств).

Руководитель
(уполномоченное лицо)
Учреждения

Директор



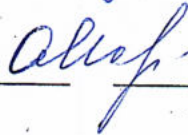
Кузнецова Т.П.

(должность)

(расшифровка подписи)

Исполнитель

Бухгалтер



Марьина О.Н.

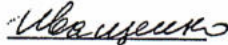
(должность)

(расшифровка подписи)

"13" марта 2024 г.

Согласовано:

Заведующий отделом
бюджетного
планирования и
экономического
мониторинга УО



Ивашенко Т.В.

Заведующий отделом
бухгалтерского учета и
отчетности УО



Новоселова З.П.

"27" марта 2024 г.

Раздел 1 «Результаты деятельности»

1.1. Отчет о выполнении муниципального задания на оказание муниципальных услуг (выполнение работ) за 2023 год

Дата утверждения муниципального задания 09.01.2023

Дата(даты) изменения муниципального задания:
изменение №1 _____;

изменение №2 _____;

изменение №п _____.

1. Сведения о фактическом достижении показателей, характеризующих объем оказываемых муниципальных услуг (выполняемых работ)

Таблица 1

№ п/п	Наименование муниципальной услуги (работы)	Наименование показателя характеризующего объем муниципальной услуги (работы)	Единица измерения показателя	Значение показателя в соответствии с муниципальным заданием			Фактически достигнутое значение показателя	Отклонение (от редакции муниципального задания, действующей на 31 декабря отчетного года)	Причины отклонения
				первоначальное значение редакция муниципального задания	Изменение № 1	Изменение № 2			
1		3	4	5	6	7	8	9	10
1	Реализация основных общеобразовательных программ дошкольного образования (от 1 года до 3 лет) очная	Число детей	Человек	12		...			
2	Реализация основных общеобразовательных программ дошкольного образования (от 3 года до 8 лет) очная	Число детей	Человек	20			20	0	-
3	Реализация основных общеобразовательных программ дошкольного образования адаптированная программа (Дети инвалиды от 3 лет до 8 лет) очная	Число детей	Человек	1			1	0	-
4	Реализация основных общеобразовательных программ дошкольного образования адаптированная - программа (Дети от 3 лет до 8 лет) очная	Число детей	Человек	3			3	0	-

5	Реализация основных общеобразовательных программ начального общего образования (Все кроме детей-инвалидов и ОВЗ) Очная	Число детей	Человек	37				37	0	-
6	Реализация основных общеобразовательных программ начального общего образования адаптированная программа(дети-инвалиды) Очная, на дому	Число детей	Человек	2				2	0	-
7	Реализация основных общеобразовательных программ основного общего образования (Все кроме детей-инвалидов и ОВЗ) Очная	Число детей	Человек	37				37	0	-
8	Реализация основных общеобразовательных программ основного общего образования, обеспечивающая углубленное изучение отдельных учебных предметов, предметных областей (профильное обучение) (Все кроме детей-инвалидов и ОВЗ) Очная	Число детей	Человек	27				27	0	-
9	Реализация основных общеобразовательных программ основного общего образования адаптированная программа (дети-инвалиды) Очная, на дому	Число детей	Человек	1				1	0	-
10	Реализация основных общеобразовательных программ среднего общего образования, обеспечивающая углубленное изучение отдельных учебных предметов, предметных областей (профильное обучение) (Все кроме детей-инвалидов и ОВЗ) Очная	Число детей	Человек	6				6	0	-
11	Реализация дополнительных общеразвивающих программ технической направленности (очная)	Количество человеко-часов	Человеко-час	1 080				1 080	0	-

12	Реализация дополнительных общеразвивающих программ художественной направленности (очная)	Количество человеко-часов	Человеко-час	3024	3024	0	-
13	Реализация дополнительных общеразвивающих программ Туристско-краеведческой направленности (очная)	Количество человеко-часов	Человеко-час	1080	1080	0	-
14	Реализация дополнительных общеразвивающих программ физкультурно-спортивной направленности (очная)	Количество человеко-часов	Человеко-час	8100	8100	0	-
15	Реализация дополнительных общеразвивающих программ социально-гуманитарной направленности (очная)	Количество человеко-часов	Человеко-час	3 780	3 780	0	-
16	Реализация дополнительных общеразвивающих программ художественной направленности (Персонифицированное финансирование)(очная)	Количество человеко-часов	Человеко-час	1296	1296	0	-
17	Реализация дополнительных общеразвивающих программ Туристско-краеведческой направленности (Персонифицированное финансирование) (очная)	Количество человеко-часов	Человеко-час	1620	1620	0	-
18	Реализация дополнительных общеразвивающих программ физкультурно-спортивной направленности (Персонифицированное финансирование) (очная)	Количество человеко-часов	Человеко-час	1 620	1 620	0	-

2. Сведения о фактическом достижении показателей, характеризующих качество оказываемых муниципальных услуг (выполняемых работ)
Таблица 2

№ п/п	Наименование муниципальной услуги (работы)	Наименование показателя, характеризующего качество муниципальной услуги (работы)	Единица измерения показателя	Значение показателя в соответствии с муниципальным заданием				Фактически достигнутое значение показателя	Отклонение (от редакции муниципального задания, действующей на 31 декабря отчетного года)	Причины отклонения
				первоначальная редакция муниципального задания	измененная редакция муниципального задания					
					Изменение № 1	Изменение № 2	Изменение № п			
1	2	3	4	5	6	7	8	9	10	
1	Реализация основных общеобразовательных программ дошкольного образования (от 1 года до 3 лет) очная	Доля родителей (законных представителей), удовлетворенных условиями	процент	90						
		Доля своевременно устраненных нарушений, выявленных в ходе проверки ОИВ Архангельской области	процент	100						
2	Реализация основных общеобразовательных программ дошкольного образования (от 3 года до 8 лет) очная	Доля родителей (законных представителей), удовлетворенных условиями	процент	90						
		Доля своевременно устраненных нарушений, выявленных в ходе проверки ОИВ Архангельской области	процент	100						
3	Реализация основных общеобразовательных программ дошкольного образования (адаптированная программа (Лети инвалиды от 3 лет до 8 лет) очная	Доля родителей (законных представителей), удовлетворенных условиями	процент	90						
		Доля своевременно устраненных нарушений, выявленных в ходе проверки ОИВ Архангельской области	процент	100						
4	Реализация основных общеобразовательных программ	Доля родителей (законных представителей), удовлетворенных условиями	процент	90						

	Доля своевременно устраненных нарушений, выявленных в ходе проверки ОИВ Архангельской области	процент	100				100	0
5	Дошкольного образования - адаптированная программа (Дети ОВЗ от 3 лет до 8 лет) очная	Уровень усвоения выпускниками основной образовательной программы начального общего образования (Все кроме детей-инвалидов и ОВЗ) Очная	процент	100			100	0
	Реализация основных общеобразовательных программ начального общего образования (Все кроме детей-инвалидов и ОВЗ) Очная	Полнота реализации основной образовательной программы	процент	90			90	0
		Доля родителей (законных представителей), удовлетворенных условиями	процент	100			100	0
		Уровень соответствия учебного плана требованиям стандарта	процент	100			100	0
		Доля своевременно устраненных нарушений, выявленных в ходе проверки ОИВ Архангельской области	процент	100			100	0
6	Реализация основных общеобразовательных программ начального общего образования адаптированная программа (дети-инвалиды) Очная, на дому	Уровень усвоения выпускниками адаптированной образовательной программы начального общего образования Полнота реализации основной образовательной программы	процент	100			100	0
		Доля родителей (законных представителей), удовлетворенных условиями	процент	90			90	0
		Уровень соответствия учебного плана требованиям стандарта	процент	100			100	0
		Доля своевременно устраненных нарушений, выявленных в ходе проверки ОИВ Архангельской области	процент	100			100	0
7	Реализация основных общеобразовательных программ основного общего образования	Уровень усвоения выпускниками основной образовательной программы общего образования	процент	100			100	0

8	образование (Все кроме детей-инвалидов и ОБЗ) Очная	Полнота реализации основной образовательной программы	процент	100				100	0
		Доля родителей (законных представителей), удовлетворенных условиями	процент	90				90	0
		Уровень соответствия учебного плана требованиям стандарта	процент	100				100	0
		Доля своевременно устраненных нарушений, выявленных в ходе проверки ОИВ	процент	100				100	0
		Архангельской области	процент	100				100	0
	Реализация основных общеобразовательных программ основного общего образования, обеспечивающая углубленное изучение отдельных предметов, предметных областей (профильное обучение) (Все кроме детей-инвалидов и ОБЗ) Очная	Уровень усвоения выпускниками адаптированной образовательной программы начального общего образования	процент	100				100	0
		Полнота реализации основной образовательной программы	процент	90				90	0
		Доля родителей (законных представителей), удовлетворенных условиями	процент	100				100	0
		Уровень соответствия учебного плана требованиям стандарта	процент	100				100	0
		Доля своевременно устраненных нарушений, выявленных в ходе проверки ОИВ	процент	100				100	0
9	Реализация основных общеобразовательных программ основного общего образования адаптированная программа (дети-инвалиды) Очная, на дому	Уровень усвоения выпускниками адаптированной образовательной программы начального общего образования	процент	100				100	0
		Полнота реализации основной образовательной программы	процент	100				100	0
		Доля родителей (законных представителей), удовлетворенных условиями	процент	90				90	0

	Уровень соответствия учебного плана требованиям стандарта	процент	100				100	0	
	Доля своевременно устраненных нарушений, выявленных в ходе проверки ОИВ Архангельской области	процент	100				100	0	
10	Реализация основных общеобразовательных программ среднего общего образования, обеспечивающая углубленное изучение отдельных учебных предметов, областей предметных областей (профильное обучение) Очная	процент	100				100	0	
	Полнота реализации основной образовательной программы среднего общего образования	процент	90				90	0	
	Доля родителей (законных представителей), удовлетворенных условиями обучения	процент	100				100	0	
	Уровень усвоения выпускниками основной образовательной программы среднего общего образования	процент	100				100	0	
	Уровень соответствия учебного плана требованиям стандарта	процент	100				100	0	
	Доля своевременно устраненных нарушений, выявленных в ходе проверки ОИВ Архангельской области	процент	100				100	0	
11	Реализация дополнительных общеразвивающих программ технической направленности (очная)	процент	95				95	0	
	Сохранность контингента обучающихся, осваивающих дополнительные программы технической направленности в образовательном учреждении	процент	95				95	0	
	Доля родителей (законных представителей), удовлетворенных условиями и качеством предоставляемой образовательной услуги	процент	90				90	0	
12	Реализация дополнительных общеразвивающих программ художественной направленности (очная)	процент	95				95	0	

	образовательном учреждении													
	Доля родителей (законных представителей), удовлетворенных условиями и качеством предоставляемой образовательной услуги	процент	90							90				
13	Реализация дополнительных общеразвивающих программ туристско-краеведческой направленности (очная)	процент	95							95				
	Сохранность контингента обучающихся, осваивающих дополнительные образовательные программы туристско-краеведческой направленности в образовательном учреждении	процент	90							90				
	Доля родителей (законных представителей), удовлетворенных условиями и качеством предоставляемой образовательной услуги	процент	95							95				
14	Реализация дополнительных общеразвивающих программ физкультурно-спортивной направленности (очная)	процент	90							90				
	Сохранность контингента обучающихся, осваивающих дополнительные образовательные программы физкультурно-спортивной направленности в образовательном учреждении	процент	95							95				
	Доля родителей (законных представителей), удовлетворенных условиями и качеством предоставляемой образовательной услуги	процент	95							95				
15	Реализация дополнительных общеразвивающих программ социально-гуманитарной направленности (очная)	процент	95							95				

спортивной направленности (Персонифицированное финансирование) (очная)	образовательные программы физкультурно-спортивной направленности в образовательном учреждении	процент	90	90	0		
	Доля родителей (законных представителей), удовлетворенных условиями и качеством предоставляемой образовательной услуги						

3. Иная информация, необходимая для осуществления контроля за выполнением муниципального задания

1.2. Сведения об оказываемых услугах, выполняемых работах сверх установленного муниципального задания, в 2023 году.

Наименование оказываемых услуг (выполняемых работ)	Код по ОКВЭД	Код строки	Объем оказанных услуг (выполненных работ)		Доход от оказания услуг (выполнения работ), руб.	Цена (тариф)	Справочно: реквизиты акта, которым установлена цена(тариф)		
			Единица измерения	всего			Кем издан (организация)	дата	номер
1	2	3	4	5	6	7	8	9	10
Родительская плата	85.14	1000	Детодни	4839	664 650,00	137,35			
Питание школьников	85.14	2000	Детодни	17288	1 383 000,00	79,99			
Итого		9000	x	22 127	2 047 650,00		x	x	x

1.3. Сведения о просроченной кредиторской задолженности

Вид кредиторской задолженности	Код строки	Кредиторская задолженность на конец отчетного периода, руб.		Срок просроченной кредиторской задолженности (дни)	Причина образования
		Всего	В том числе просроченная		
1	2	3	4	5	6
Кредиторская задолженность, всего (стр. 110 +стр.120+стр.130 + стр.140)	100	717 150,55	0	X	Отсутствие финансирования
В том числе:					
По оплате труда и прочим выплатам персоналу	110	0	0	0	

По налоговым платежам и иным обязательным Платежам в бюджеты	120	0	0	0	0
По расчетам с поставщиками и подрядчиками	130	699 357,29	0	0	0
По иным имеющимся обязательствам:	140	17 793,26	0	0	0
в том числе по решениям судебных органов и (или) исполнительным листам	141	0	0	0	0

Меры, принимаемые по погашению просроченной кредиторской задолженности:

1.5. Сведения о численности сотрудников и оплате труда

1.5.1. Сведения о численности сотрудников

Группы персонала (категория персонала)	Код строки	Штатная численность (установлено штатным расписанием)						Средняя численность сотрудников за отчетный период				По договорам гражданско-правового характера	
		На начало отчетного периода		На конец отчетного периода		всего	В том числе:			согласно учредительным документам	физические лица, не являющиеся сотрудниками учреждений		
		всего, в том числе	замещено	вакантных должностей	всего, в том числе		замещено	вакантных должностей	По основному месту работы			По внутреннему совместительству	По внешнему совместительству
1	2	3	4	5	6	7	8	9	10	11	12	13	14
Основной персонал, всего	1000	34,53	34,53	0	33,36	33,36	0	23,9	23,3	0,6	0	0	0
Из них:	1100												
педагогические работники образовательных организаций, реализующие программы дошкольного образования	1101												
педагогические работники и заведующие учебной частью образовательных организаций, реализующих программы общего образования	1102	7,75	7,75	0	7,75	7,75	0	6,2	6	0,2	0	0	0
педагогические работники образовательных организаций, реализующих программы общего образования	1103	24,61	24,61	0	23,39	23,39	0	17,7	17,3	0,4	0	0	0
педагогические работники образовательных организаций,		2,17	2,17	0	2,22	2,22	0	0,0	0	0,0	0	0	0

1.5.2. Сведения об оплате труда

Группы персонала (категория персонала)	Код строки	Фонд начисленной оплаты труда сотрудников за отчетный период (с коммунальной льготой), руб.				Начислено по договорам гражданско-правового характера, руб.		Аналитическое распределение оплаты труда сотрудников по источникам финансового обеспечения, руб.			
		В том числе:				В том числе:		списочного состава (без внешних совместителей и ГПХ) гр.4+гр.5			
		по основному месту работы (с коммунальной льготой)	по внутреннему совместительству (совместительно должностей)	По внешнему совместительству	сотрудникам учреждения	физическим лицам, не являющимся сотрудниками учреждения	за счет средств субсидии на выполнение муниципального задания (гр.4+гр.5) – коммунальная льгота	за счет средств федерального бюджета (классное руководство тво)	ОМС	за счет средств от приносящей деятельности и	
1	2	3	4	5	6	7	8	9	10	11	12
Основной персонал, всего	1000	19 096 431,48	16 040 246,58	2 816 567,88	239 617,02	0,00	0,00	16 581 133,61	1 078 169,02		
Из них:	1100										
педагогические работники образовательных организаций, реализующие программы дошкольного образования	1101	4 189 093,62	3 770 139,04	325 987,26	92 967,32			3 751 757,66			
педагогические работники и заведующие учебной частью образовательных организаций, реализующих программы общего образования	1102	14 899 592,37	12 270 107,54	2 490 580,62	138 904,21			12 829 375,95	1 078 169,02		
педагогические	1103	7 745,49			7 745,49			0,00			

работники образовательных организаций, реализующих программы дополнительного образования детей													
Вспомогательный персонал, всего	2000	7 509 186,59	6 927 905,49	581 281,10	0,00	0,00	0,00	0,00	7 509 186,59				
Из них:	2100												
учебно-вспомогательный персонал (без учета структурных подразделений)	2101	1 614 063,82	1 614 063,82						1 614 063,82				
учебно-вспомогательный персонал дошкольных образовательных учреждений (в т.ч. структурных подразделений)	2102	991 968,85	991 968,85						991 968,85				
Административно-управленческий персонал, всего	3000	2 888 355,75	2 559 256,76	329 098,99	0,00	0,00	0,00	0,00	2 748 671,35				
Из них:	3100												
руководитель организации	3101	1 078 510,90	980 287,48	98 223,42					997 936,85				
заместители руководителя, руководители структурных подразделений и их заместители	3102	1 809 844,85	1 578 969,28	230 875,57					1 750 734,50				
ИТОГО	9000	29 493 973,82	25 527 408,83	3 726 947,97	239 617,02	0,00	0,00	0,00	26 838 991,55	1 078 169,02			

1.5.3. Сведения о средней заработной плате

Группы персонала (категория персонала)	Среднесписочная численность, чел.	Средняя заработная плата работников Учреждения, руб.	Квалификация работников учреждения (доля работников, имеющих ученую степень/ученое звание) (при наличии)		
			на начало отчетного периода	на конец отчетного периода	Изменение, %
			4	5	6
1	2	3	X	X	X
Работники, принимающие непосредственное участие в оказании муниципальных услуг (выполнении работ) (педагогические работники, т.ч. профессорско- преподавательский персонал)	23,3	63 586,00			
Работники, не принимающие непосредственного участия в оказании муниципальных услуг (выполнении работ)	20,3	30 825,94	X	X	X
Административно- Управленческий персонал	2,8	85 964,29	X	X	X
Прочие специалисты, служащие	X	X	X	X	X
Рабочие	X	X	X	X	X
ВСЕГО	46,4	50 603,79			

1.6. Сведения о счетах учреждения, открытых в кредитных организациях

Номер счета в кредитной организации	Вид счета	Реквизиты акта, в соответствии с которым открыт счет				Остаток средств на счете на начало года, руб.	Остаток средств на счете на конец отчетного периода, руб.
		Вид акта	дата	номер			
1	2	3	4	5	6	7	
20246НИУ80	лицевой	-	-	-	-	-	
21246НИУ80	лицевой	-	-	-	-	-	
Всего							

Раздел 2 «Использование имущества, закрепленного за учреждением»

Наименование объекта (здания, строения, сооружения и иные аналогичные объекты)	Адрес	Кадастровый номер	Год постройки	Используется учреждением			Передано во временное пользование сторонним организациям (индивидуальным предпринимателям)				
				всего	В том числе:		всего	В том числе:			
					для осуществления основной деятельности	в рамках муниципального задания		Для иных целей	На основании договоров аренды	оформления права пользования (с почасовой оплатой)	на основании договоров безвозмездного пользования
1	2	3	4	5	6	7	8	9	10	11	12
Общая площадь объектов недвижимости, кв.м, в том числе:	x	x	x	3099,30	3099,30			121,9			
Здание Малодорской средней школы	Архангельская обл., Устьянский муниципальный район, МО "Малодорское", с. Малодоры, ул. Центральная, дом №15	29:18:161401:157	01.01.1974	1972,90	1972,90						
Здание детского сада "Радуга"	Российская Федерация, Архангельская область, м.р-н Устьянский, с.п. Малодорское, с. Малодоры, ул. Школьная, д. 8	29:18:161401:175	30.06.1991	1004,5	1004,50						
Здание детского сада "Радуга"	Российская Федерация, Архангельская область, м.р-н Устьянский, с.п. Малодорское, с. Малодоры, ул.	29:18:161401:175	30.06.1991	121,9				121,9			121,9

Школьная, д. 8	х	х	3099,3	2977,40	121,9	121,9
ИТОГО						

Фактические расходы на содержание объекта недвижимого имущества											
Не используется	Причина (капремонт, аварийное состояние, передача имущества)	Из них:				Налог на имущество					
		Коммунальные услуги		Услуги по содержанию имущества		всего	Из них:		всего	Из них:	
		всего	Из них:	всего	Из них:		возмещается	не возмещается		возмещается	не возмещается
1	2	3	4	5	6	7	8	9	10	11	12
14		15	16	17	18	19	20	21	22	23	24
1		15	16	17	18	19	20	21	22	23	24
3		2 036 032,41	1 381 227,41	654 805,00		0			124 226,61		
		1 050 129,58	788 989,90	136 913,06							
		127 437,33	95 747,01	16 614,94					15 075,39		

2.2. Сведения о земельных участках, предоставленных на праве постоянного (бессрочного) пользования

Наименование показателя	Адрес	Кадастровый номер	Всего	Используется учреждением			Не используется учреждением			По иным причинам		
				всего	В том числе:		всего	В том числе:				
					Для осуществления основной деятельности	Для осуществления за плату сверх муниципального задания		Для иных целей	Передано во временное пользование сторонним организациям			
									в рамках муниципального задания		в муниципальном задании	На основании договоров аренды
1	2	3	4	5	6	7	8	9	10	11	12	13
Общая площадь объектов недвижимости, кв.м, в том числе:			73 236+/-247 м2	73 236+/-247 м2	73 236+/-247 м2		8	9	10	11	12	13
установлено относительно ориентира, расположенного в границах участка. Ориентир школа. Почтовый адрес ориентира: обл. Архангельская, р-н Устьянский, с/а Малодорский, с. Малодоры, ул. Центральная, дом 15	Архангельская, р-н Устьянский, с/а Малодорский, с. Малодоры, ул. Центральная, дом 15	29:18:161401:13	11465+/-37 м2	11465+/-37 м2	11465+/-37 м2							
установлено относительно ориентира, расположенного в границах участка. Ориентир детский сад. Почтовый адрес ориентира: обл. Архангельская, р-н Устьянский, с/а Малодорский, с. Малодоры, ул. Центральная, дом 15	обл. Архангельская, р-н Устьянский, с/а Малодорский, с. Малодоры, ул. Центральная, дом 8	29:18:161401:67	5264+/-25 м2	5264+/-25 м2	5264+/-25 м2							

Школьная, дом 8	29:18:162701: 4	56507+/- 185 м2	56507+/- 185 м2	56507+/-185 м2					
установлено относительно ориентира, расположенного за пределами участка. Ориентир д. Спасская. Участок находится примерно в 500 метрах, по направлению на запад от ориентира. Почтовый адрес ориентира обл. Архангельская, р-н Устьянский, с/а Малодорская, д. Спасская.	обл. Архангель ская, р-н Устьянски й, с/а Малодорск ая, д. Спасская	73 236+/- 247 м2	73 236+/- 247 м2	73 236+/-247 м2					
ИТОГО									

Фактические расходы на содержание земельного участка (руб. в год)			
ВСЕГО	В том числе:		
	Эксплуатационные расходы		налог на землю
	всего	Из них возмещается пользователями имущества	
14	15	16	17
23 500,00			23 500,00
15 314,00			15 314,00
8 100,00			8 100,00
86,00			86,00
23 500,00			23 500,00

2.3. Сведения о недвижимом имуществе, используемом по договору аренды

Наименование объекта (здания, сооружения, помещения, земельные участки)	Площадь, кв. м.	Адрес	Арендодатель (судодатель)		Срок пользования		Арендная плата			Фактические расходы на содержание арендованного имущества (руб./год)	Направление использования арендованного имущества		Обоснования заключения договора аренды
			наименование	ИНН	начала	окончания	за единицу меры (руб./мес.)	за единицы меры (руб./час)	за объект (руб./год)		Для осуществления основной деятельности	для осуществления иной деятельности	
1	2	3	4	5	6	7	8	9	10	11	12	13	14
Здания, в том числе:	0	0	0	0	0	0	0	0	0	0	0	0	0
Земельные участки, в том числе:	0	0	0	0	0	0	0	0	0	0	0	0	0
Итого	0	0	0	0	0	0	0	0	0	0	0	0	0

2.4. Сведения об особо ценном движимом имуществе (за исключением транспортных средств)

Наименование показателя (группа основных средств)	Код строки	Наличие движимого имущества на конец отчетного периода, (единица)							Балансовая и остаточная стоимость на конец отчетного периода, (руб.)		
		В том числе:							Балансовая стоимость	Остаточная стоимость	12
		Передано в пользование			Не используется						
		используется учреждением	всего в аренду	в безвозмездно	Требует ремонта	Физически и морально изношено, ожидается согласования, списания	10	11	12		
4	5	6	7	8	9	10	11	12			
1	2	3	4	5	6	7	8	9	10	11	12

В том числе: Для основной деятельности	2100	1											0	0	0	1	91 000	91 000
Из них: для оказания услуг(выполнения работ) в рамках утвержденного муниципального задания	2110	1											0	0	0	1	91 000	91 000
Для иной деятельности	2200	0											0	0	0	0	0	0
Хозяйственный и производственный инвентарь, всего	3000	0											0	0	0	0	0	0
В том числе: Для основной деятельности	3100	0											0	0	0	0	0	0
Из них: для оказания услуг(выполнения работ) в рамках утвержденного муниципального задания	3110	0											0	0	0	0	0	0
Для иной деятельности	3200	0											0	0	0	0	0	0
Прочие основные средства, всего	4000	0											0	0	0	0	0	0
В том числе: Для основной деятельности	4100	0											0	0	0	0	0	0
Из них: для оказания услуг(выполнения работ) в рамках утвержденного муниципального задания	4110	0											0	0	0	0	0	0
Для иной деятельности	4200	0											0	0	0	0	0	0
Итого	9000	1											0	0	0	1	91 000	91 000


--	--	--	--	--	--	--	--	--	--

средней стоимостью от 3 миллионов рублей включительно, с года выпуска которых прошло более 3 лет	1104																			
Автомобили скорой медицинской помощи	1200																			
Автомобили грузовые, за исключением специальных	1300																			
Специальные грузовые автомашины	1400																			
автобусы	1500																			
тракторы	1600																			
Итого	9000																			

2.5.2. Направления использования транспортных средств

Наименование показателя	Код строки	Транспортные средства, непосредственно используемые в целях оказания услуг, выполнения работ										Транспортные средства, используемые в общехозяйственных целях			
		в целях обслуживания административно-управленческого персонала					в иных целях					всего		в том числе:	
		всего		В том числе:		всего		В том числе:		всего		в оперативном управлении учреждения, (единица)		По договорам аренды, (единица)	
1	2	3	4	5	6	7	8	9	10	11	12	13	14		

Главный бухгалтер
Учреждения



О.Н.Марьина

(подпись)

(расшифровка подписи)

«13» марта 2024 г.

ДОКУМЕНТ ПОДПИСАН
ЭЛЕКТРОННОЙ ПОДПИСЬЮ

СВЕДЕНИЯ О СЕРТИФИКАТЕ ЭП

Сертификат 275152970271060640478711546600923288287568428881

Владелец Кузнецова Татьяна Павловна

Действителен с 29.10.2024 по 29.10.2025